

Upozornění: Produkt smí být smontován pouze vyškoleným specializovaným pracovníkem a to podle tohoto montážního návodu.

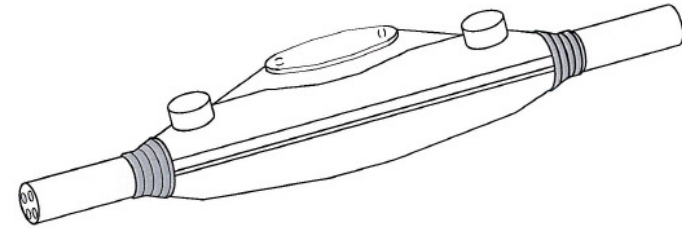
Informace uvedené v této publikaci se zakládají na výsledcích testů, které považujeme za spolehlivé. Výsledky jichž dosáhnete vy sami se mohou od publikovaných lišit v závislosti na typu testu a na konkrétních podmínkách. Výsledky musíte sami vyhodnotit a rozhodnout se, zda výrobek vašim potřebám vyhovuje. Jelikož podmínky, za nichž se náš produkt používá, jsou mimo naši kontrolu a v mnoha případech se velmi liší, budou se nároky z titulu odpovědnosti za vady v případě poskytnutí záruky řídit vždy příslušnými záručními podmínkami společnosti 3M Česko, spol. s r.o., a dále příslušnými právními předpisy, tj. zákonem č. 513/1991 Sb., obchodním zákoníkem, v plátnem znění.

3M a Scotch jsou ochranné známky společnosti 3M.

Pro více informací kontaktujte 3M.

3M Česko, spol. s r.o.
Electro&Communications
V Parku 24
148 00 Praha 4
Tel.: 261 380 111
Email: 3MCesko@3M.com
Web: www.3M.cz

3M Scotchcast



Aplikační tabulka				
	90-N A 1	90-N A 2	90-N A 3	90-N A 4
A [mm]	50	75	105	115
D [mm]	5	6	7	8
O [mm²]	- 10	16 - 25	25 - 50	50 - 95
C [mm]	8 - 22	14 - 30	23 - 35	28 - 47

3M Česko

Vydání: 1

Datum vydání: 25.03.2010

Upozornění: Produkt smí být smontován pouze vyškoleným specializovaným pracovníkem a to podle tohoto montážního návodu. Výše uvedené specifikace jsou výsledkem důkladného výzkumu. Odpovídají našim nejlepším znalostem. Provedete-li vlastní testování, přesvědčíte se o výjimečných vlastnostech produktů 3M. Zkontrolujte, zda jsou tyto produkty vhodné pro vámi zamýšlené použití. Všechny otázky týkající se záruk se řídí našimi podmínkami prodeje, není-li zákonným nařízením stanoveno jinak.

3M Scotchcast

90-N A 1

až

90-N A 4

pro použití na kabely s plastovou izolací do 0,6/1 kV

AABBCC75806 1.datum vydání: 25.03.10

Jazyk: čeština Datum 1. změny:

Kreslil: **R. Wessel** Datum 2. změny:

Kontroloval: **M. Petry** Datum 3. změny:


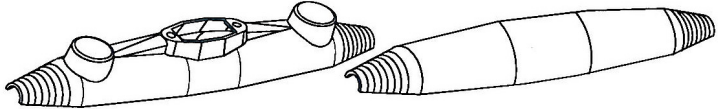


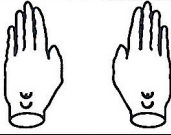
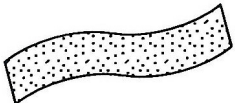
Datum 4. změny:

3M Elektro

XE-0091-3566-8

Material List

Inline Joint

1	
2	
3	
4	 PVC
5	
6	
7	